



Con LOBEMA si „piega“ correttamente!

Alta qualità per:

Esperienza pluriennale

Costruzione solida

Innovazione

LOBEMA Light

Macchine LOBEMA





LOBEMA Light

La piegatrice lunga Lobema Light è una macchina ben congegnata che può essere adattata individualmente alle tue esigenze grazie a un sistema modulare. La costruzione pratica e solida garantisce una qualità di piegatura ottimale.

La Lobema Light è disponibile in lunghezze fino a 6 m e piega lamiera d'acciaio fino a uno spessore di 1.5 mm.

Le macchine LOBEMA combinano una struttura collaudata con dispositivi operativi moderni. Sono a bassa manutenzione ed estremamente affidabili. Un investimento che ripaga.



LOBEMA Light

Bandiera di fissaggio e rotazione

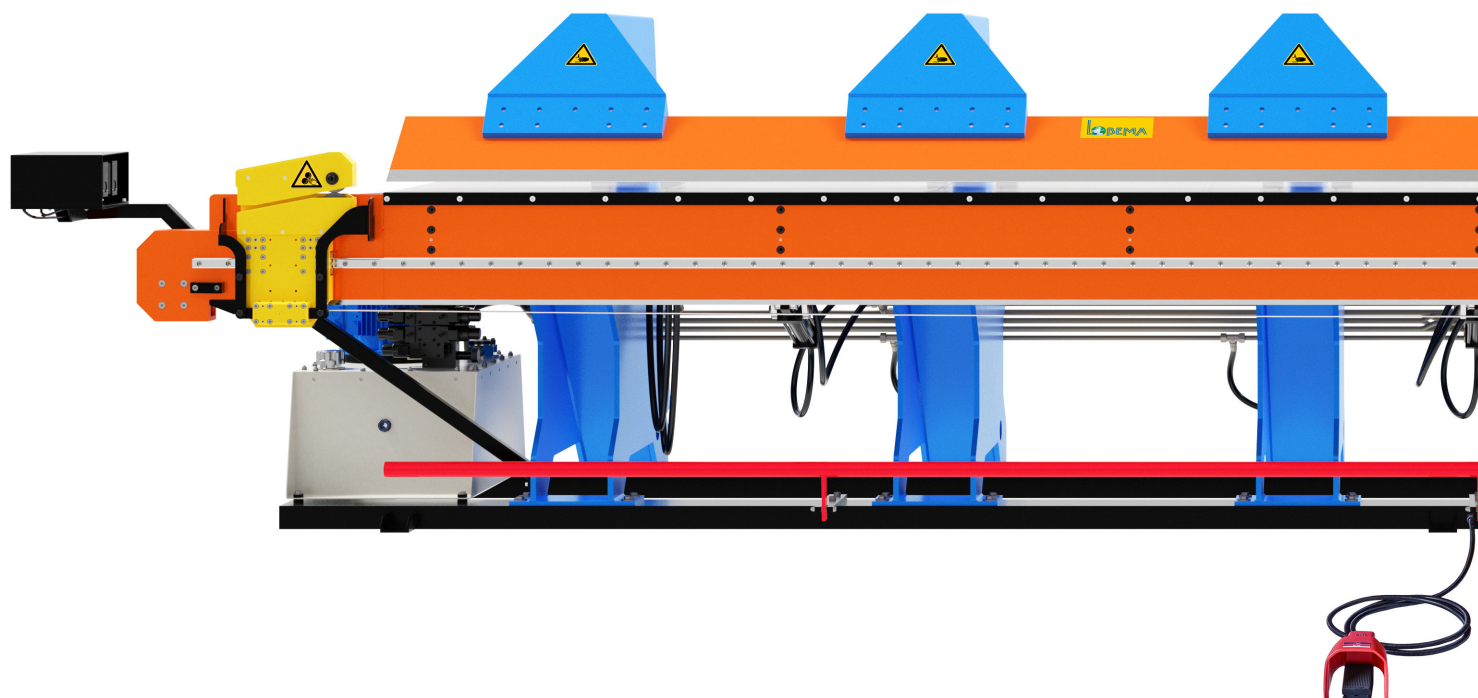
A causa dell'uso di materiali sempre più resistenti, le richieste sulla stabilità delle bandiere sono aumentate bruscamente. Per esigenze più elevate possono essere utilizzati speciali materiali resistenti all'usura.

Dispositivo di taglio

Il dispositivo di taglio idraulico è protetto sia dalla barriera luminosa che dal sensore a contatto.

Struttura in acciaio

Il design ottimizzato garantisce un'elevata precisione e una lunga durata. Die optimierte Bauweise garantiert eine hohe Genauigkeit und eine lange Lebensdauer.



Idraulica

I componenti di alta qualità consentono un lavoro a bassa rumorosità. L'unità idraulica è a controllo di frequenza e consente una flessione malleabile ma veloce. Grazie alla frenata delicata, si ottiene una precisione molto elevata. Il motore idraulico si spegne automaticamente quando è fermo. Ciò aumenta l'efficienza energetica e consente di risparmiare sui costi.

Telaio di base

Il telaio di base consente il posizionamento preciso dell'intera macchina permettendo una piegatura ottimale.

Pedali di comando

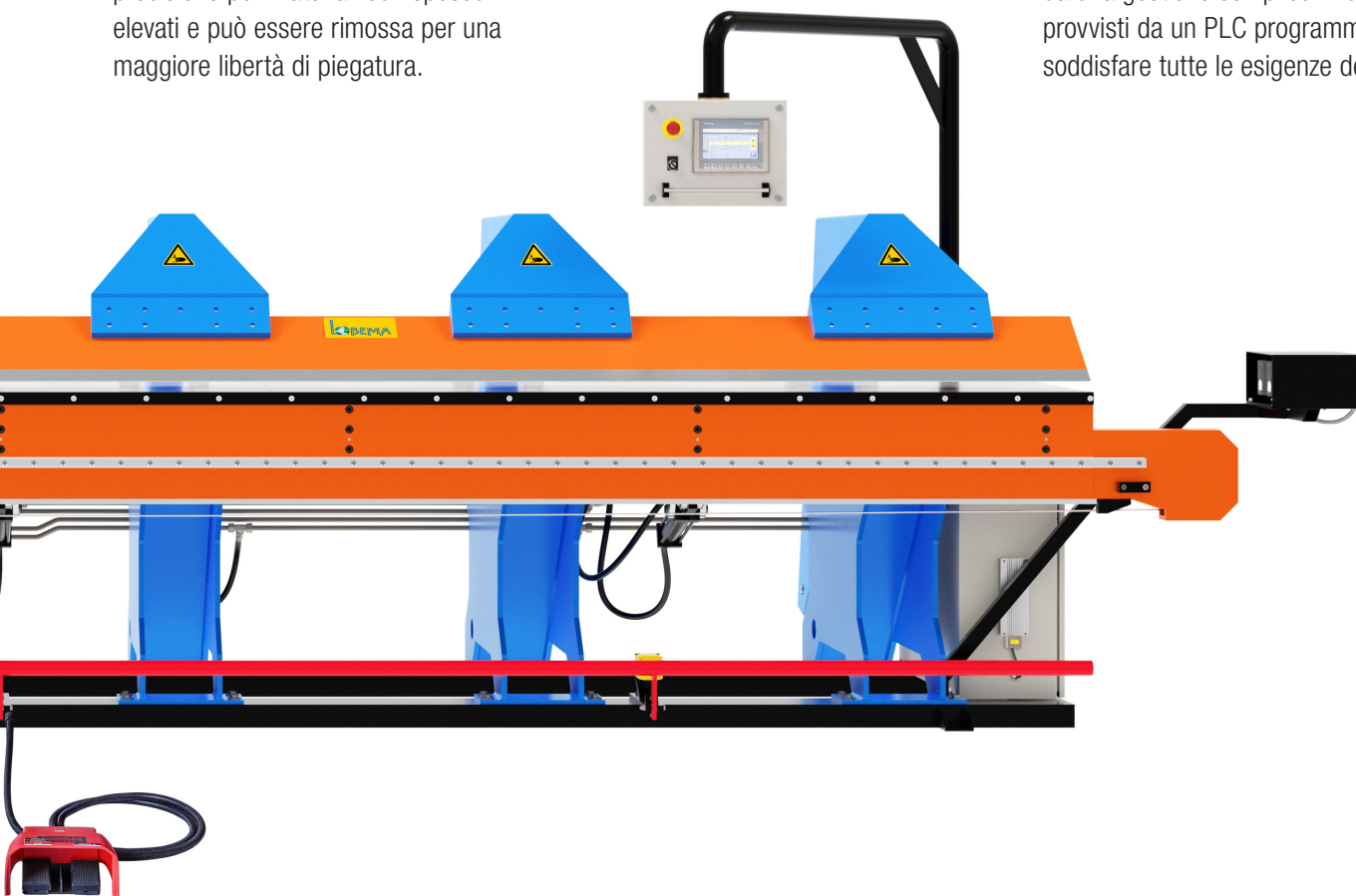
Pedali da 1 persona e da 2 persone per un'elevata sicurezza e mani libere in ogni posizione davanti alla macchina.

Guida di rinforzo

La guida di rinforzo aumenta la precisione per materiali con spessori elevati e può essere rimossa per una maggiore libertà di piegatura.

Controllo

I controlli LOBEMA sono caratterizzati da una gestione semplice. Inoltre, sono provvisti da un PLC programmabile per soddisfare tutte le esigenze del cliente.



Sicurezza

L'equipaggiamento di sicurezza è all'avanguardia. Sono installate due barriere fotocellule per la protezione anti-schiacciamento. Una fotocellula luminosa fissa la bandiera di fissaggio e un'altra il carrello di taglio. La barra di sicurezza a pedale consente inoltre di arrestare la macchina il più rapidamente possibile in qualsiasi posizione.

Barra di sicurezza a pedale

La barra di sicurezza a pedale è situata su tutta la lunghezza di lavoro e, se necessario, consente di spegnere rapidamente la macchina.

Dispositivi barriere fotocellule

Le barriere fotocellule sono state sviluppate appositamente per questa macchina. Hanno una dispersione molto piccola e garantiscono l'intera gamma di sicurezza anche con fogli riflettenti.

LOBEMA Light Accessori

Bandiere

Per assicurare una maggiore durata resistente a sollecitazioni elevate tutte le bandiere possono essere predisposte di materiali più resistenti all'usura.



Dispositivo di taglio

I dispositivi di taglio sono ottenibili sia in versione manuale come anche idraulica.



Regolazione dello spessore della lamiera

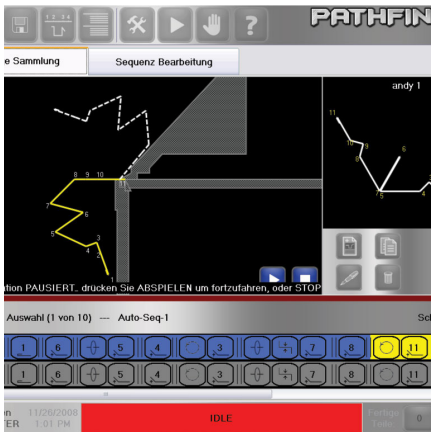
Regolazione dello spessore della lamiera per un raggio di curvatura ottimizzata per tutti gli spessori della lamiera.



Controllo

Siemens Touch Panel: semplice piegatura manuale e piegatura di profili programmabili.

Pathfinder Graphics Control: Disegna l'elaborazione direttamente sullo schermo.



Arresto di profondità

Guide con righello su tutta la lunghezza della macchina. L'ala di battuta per un rapido cambio su un lungo procedimento.



Modulo di manutenzione remota

Eventuali malfunzionamenti possono così essere localizzati in modo rapido ed efficiente tramite accesso remoto. I tempi di inattività possono essere notevolmente ridotti e, se necessario, è possibile evitare il servizio in loco.



Contatto

Produttore

Lobema GmbH
Etzelstrasse 4
CH-8856 Tuggen

Tel: +41 55 442 42 10
E-Mail: info@lobema.ch
www.lobema.ch



Rivenditore Ufficiale Italia

Zeoli s.r.l.
Contrada Pincere
IT-82020 CIRCELLO (BN)

Tel: +39 0824 93 90 50
E-Mail: info@zeoli-srl.it
C.F. o P. IVA 01 723 780 621



Salvo errori e modifiche.